



realperitos



Manual de Identidade Visual

01. Identidade Corporativa

1.2 História	18
1.3 Perfil	22
1.4 Valores	12
1.5 Conceito visual	21

02. Identidade Visual

2.1 Evolução da imagem
2.2 Elementos básicos
2.3 Tipografia
2.4 Cor
2.5 Aplicações
2.6 Publicidade
2.7 Site

2.1. Elementos Básicos

Este capítulo define um conjunto de regras e recomendações que garantem a correta implementação dos elementos básicos da marca RealPeritos.

De modo a assegurar uma identidade visual coerente e uniforme, devem ser seguidas estas regras em todas as situações.

Todas as formas, versões e aplicações da marca que não estiverem aqui contempladas devem ser submetidas à aprovação prévia da Administração da RealPeritos.

Marca e Conceito Visual

O logótipo é composto por três componentes - o símbolo gráfico circular, o monograma tipográfico 'RP' e a tipografia 'realperitos'.

O símbolo representa o dinamismo e envolvimento da RealPeritos, contendo no seu interior o monograma identificativo RP simulando, ao mesmo tempo, o cuidado e preocupação pelos seus clientes e parceiros.

O recurso apenas a letras minúsculas na tipografia representa a igualdade, objetividade e rigor, características intrínsecas à marca.



realperitos

Forma

O logótipo deverá ser apresentado, sempre que possível, na sua versão horizontal tridimensional, com a adição de uma sombra em gradiente abaixo do símbolo. Ver página X para consultar a sua aplicação.



Forma

Apesar de ser altamente recomendada a utilização da versão policromática, sempre que for requerida uma versão monocromática devido a técnicas de produção e/ou aplicação, deverá ser utilizada o logótipo apresentado em baixo.



Forma

Para aplicações verticais, deverá ser utilizado o logótipo com a tipografia sob o símbolo, apresentado em baixo.

Esta versão não utiliza a sombra em gradiente sob o símbolo devido à presença da tipografia.



Forma

Para aplicações cuja produção não permita a criação de gradientes ou seja preferível a utilização de cores sólidas, deverá ser utilizada a versão 2D sem adição de sombra.



Forma

À semelhança da versão 3D, para aplicações verticais, deverá ser utilizado o logótipo com a tipografia sob o símbolo, apresentado em baixo.



Dimensão

À semelhança da versão 3D, para aplicações verticais, deverá ser utilizado o logótipo com a tipografia sob o símbolo, apresentado em baixo.





Cor

A paleta de cor principal da RealPeritos marca a dinâmica e vivacidade na empresa.

A derivação do vermelho (?) em conjunto com o branco e preto pretende manter a força implícita na cor enquanto lhe empresta classe e sobriedade.


	Pantone 186 C Solid Coated	
	RGB	198 12 48
	CMYK	15 100 88 5
	HEX	C60C30

	Preto	
	RGB	0 0 0
	CMYK	0 0 0 100
	HEX	000000

	Branco	
	RGB	255 255 255
	CMYK	0 0 0 0
	HEX	FFFFFF

Aplicações sobre fundos

Em baixo são apresentadas as versões para aplicação sobre fundos branco, preto e vermelho. O princípio básico será manter a integridade cromática em situações com o máximo contraste possível.



Dimensão Mínima


A referência de dimensão a ter em conta em impressão ou numa aplicação digital será a altura da tipografia 'realperitos'. A dimensão mínima do logótipo em impressão será de 5mm. Para dimensões inferiores, será usada apenas a tipografia.

Para aplicação digital, a altura mínima será 16px.



Proteção da marca


No sentido de manter a coerência e consistência da imagem da RealPeritos em todos os seus elementos gráficos, devem ser seguidas todas as regras descritas anteriormente. Adicionalmente, são apresentados nesta página alguns casos não permitidos dos logótipos da RealPeritos.




Não alterar a cor do logótipo



Não alterar a tipografia



Não deformar o logótipo



Não utilizar a tipografia ou monograma com ou como outline



Não aplicar rotação ao logótipo



Para H>5mm

Tipografía

PF DinDisplay Pro Thin

abcABC123

PF DinDisplay Pro Light

abcABC123

PF DinDisplay Pro Regular

abcABC123

PF DinDisplay Pro Medium

abcABC123

PF DinDisplay Pro Bold

abcABC123

PF DinDisplay Pro Thin Italic

abcABC123

PF DinDisplay Pro Light Italic

abcABC123

PF DinDisplay Pro Italic

abcABC123

PF DinDisplay Pro Medium Italic

abcABC123

PF DinDisplay Pro Bold Italic

abcABC123

Lorem ipsum dolor sit amet, consectetur adipiscing elit. Curabitur pulvinar dui eu sem elementum sit amet volutpat

Lorem ipsum dolor sit amet, consectetur adipiscing elit. Curabitur pulvinar dui eu sem elementum sit amet volutpat

Lorem ipsum dolor sit amet, consectetur adipiscing elit. Curabitur pulvinar dui eu sem elementum sit amet volutpat

Lorem ipsum dolor sit amet, consectetur adipiscing elit. Curabitur pulvinar dui eu sem elementum sit amet volutpat

Lorem ipsum dolor sit amet, consectetur adipiscing elit. Curabitur pulvinar dui eu sem elementum sit amet volutpat